




Legenda:

-  Linie napowietrzne (słupy Tauron, Orange lub latarnie miejskie)
-  Linie podziemne kopanie lub kanalizacja
-  Linie trudne do wybudowanie lub liczne utrudnienia